



ФЕДЕРАЛЬНАЯ СЛУЖБА
ГОСУДАРСТВЕННОЙ СТАТИСТИКИ

Деятельность автомобильного транспорта Смоленской области



январь – февраль 2023 года



ФЕДЕРАЛЬНАЯ СЛУЖБА
ГОСУДАРСТВЕННОЙ СТАТИСТИКИ

Деятельность автомобильного транспорта Смоленской области

Территориальный орган
Федеральной службы
государственной статистики
по Смоленской области

январь – февраль 2023 года

- 01 Деятельность грузового автомобильного транспорта
- 02 Коммерческая деятельность грузового автомобильного транспорта
- 03 Доля перевозок, выполненных на коммерческой основе, в общем объеме грузоперевозок
- 04 Доля грузооборота, выполненного на коммерческой основе, в общем объеме грузооборота
- 05 Деятельность пассажирского автомобильного транспорта общего пользования
- 06 Пассажирские перевозки, выполненные субъектами транспортной деятельности
- 07 Пассажиροоборот, выполненный субъектами транспортной деятельности
- 08 Дорожно-транспортные происшествия с пострадавшими участниками
- 09 Дорожно-транспортные происшествия по видам пострадавших участников
- 10 Дорожно-транспортные происшествия по видам
- 11 Дорожно-транспортные происшествия по муниципальным районам и городским округам





ДЕЯТЕЛЬНОСТЬ ГРУЗОВОГО АВТОМОБИЛЬНОГО ТРАНСПОРТА*

январь – февраль 2023 года

в % к соответствующему месяцу предыдущего года

Перевозки грузов

694,0

тыс. тонн

82,4%

к январю – февралю 2022 года

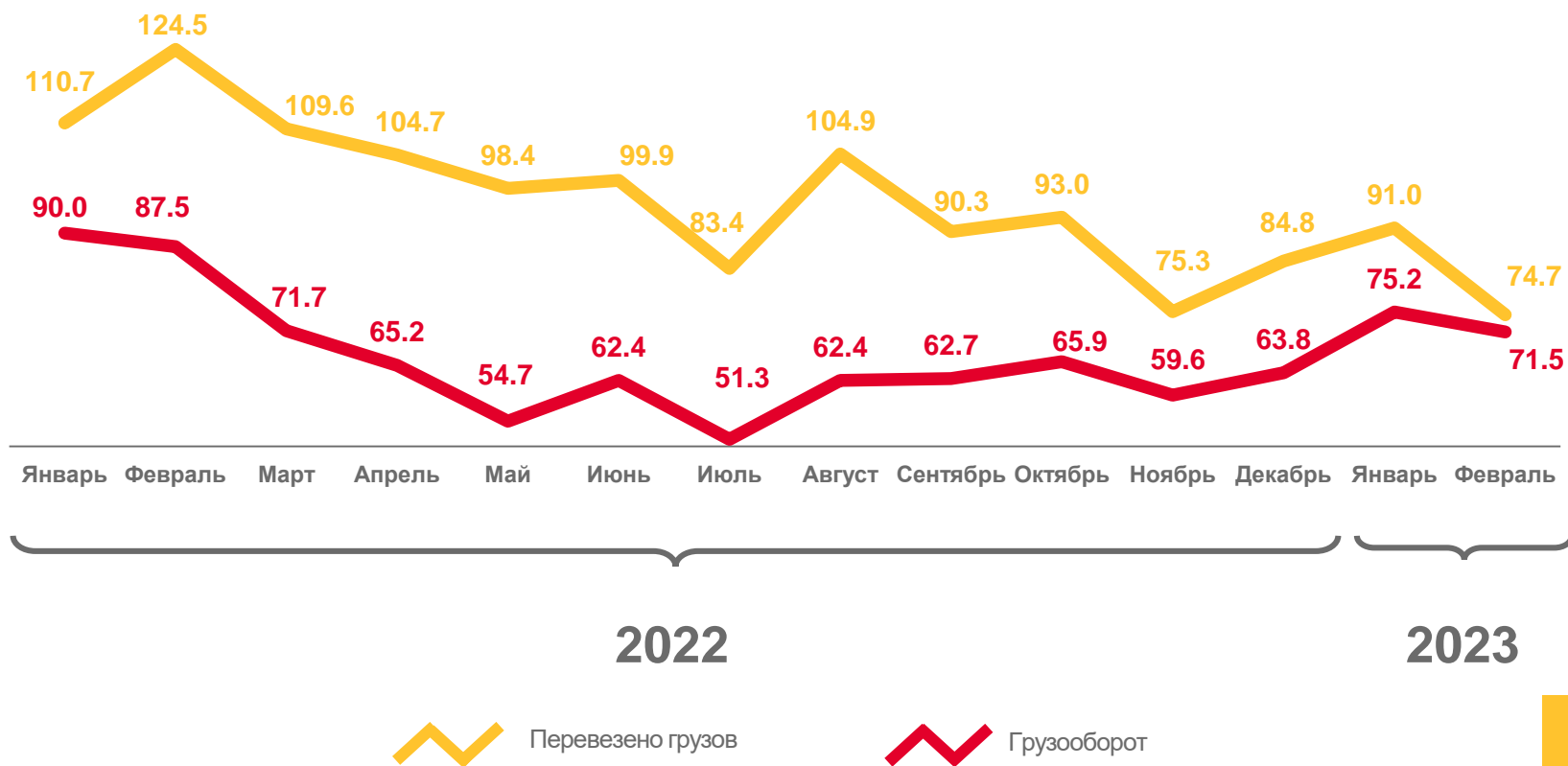
Грузооборот

662,4

млн т.км

73,4%

к январю – февралю 2022 года



* По организациям всех видов экономической деятельности, не относящимся к субъектам малого предпринимательства, с численностью работающих более 15 человек (включая средние организации).





КОММЕРЧЕСКАЯ ДЕЯТЕЛЬНОСТЬ ГРУЗОВОГО АВТОМОБИЛЬНОГО ТРАНСПОРТА*

январь – февраль 2023 года

в % к соответствующему месяцу предыдущего года

Перевозки грузов

405,2 **80,5%**
тыс. тонн к январю – февралю 2022 года

Грузооборот

620,7 **73,0%**
млн т.км к январю – февралю 2022 года



* По организациям всех видов экономической деятельности, не относящимся к субъектам малого предпринимательства, с численностью работающих более 15 человек (включая средние организации), осуществляющим грузоперевозки на коммерческой основе.





ДОЛЯ ПЕРЕВОЗОК, ВЫПОЛНЕННЫХ НА КОММЕРЧЕСКОЙ ОСНОВЕ, В ОБЩЕМ ОБЪЕМЕ ГРУЗОПЕРЕВОЗОК

январь – февраль 2023 года

в % к итогу

Перевозки грузов – всего

694,0

тыс. тонн

82,4%

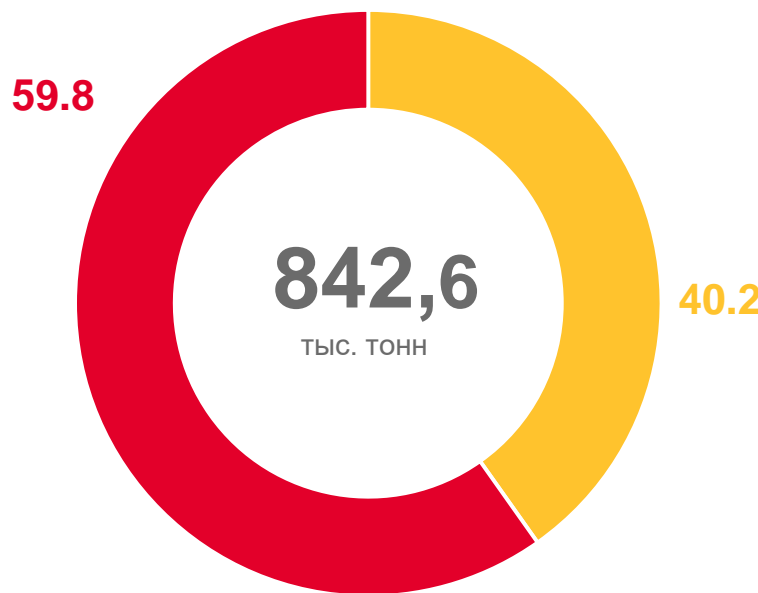
к январю – февралю 2022 года

Доля перевозок, выполненных на коммерческой основе, в общем объеме грузоперевозок

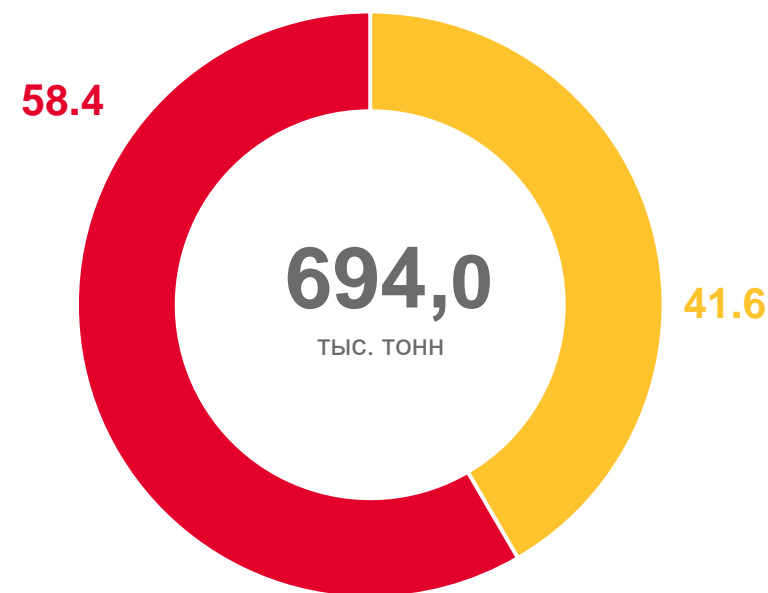
58,4%

к январю – февралю 2022 года

-1,4%



2022



2023

Перевозки грузов, выполненные на коммерческой основе (за плату для заказчика)

Перевозки грузов, выполненные для собственных производственных нужд (собственные грузы)





ДОЛЯ ГРУЗОБОРОТА, ВЫПОЛНЕННОГО НА КОММЕРЧЕСКОЙ ОСНОВЕ, В ОБЩЕМ ОБЪЕМЕ ГРУЗОБОРОТА

январь – февраль 2023 года

в % к итогу

Грузооборот – всего

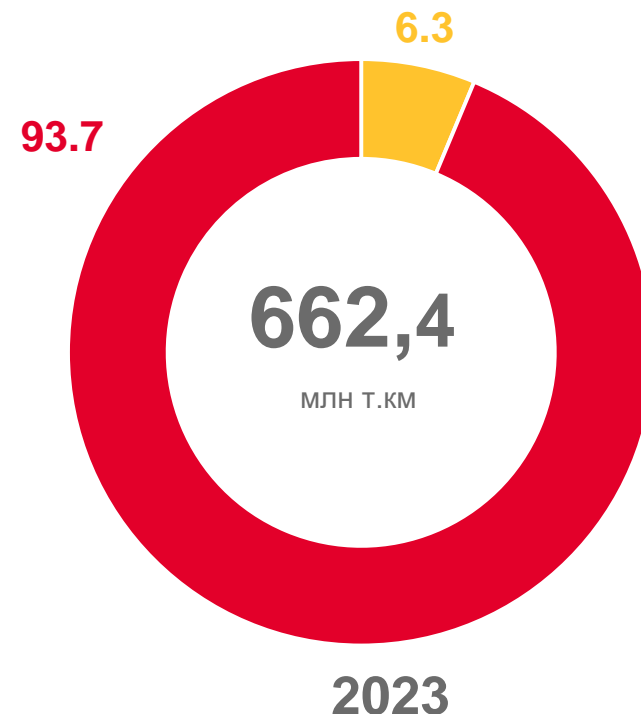
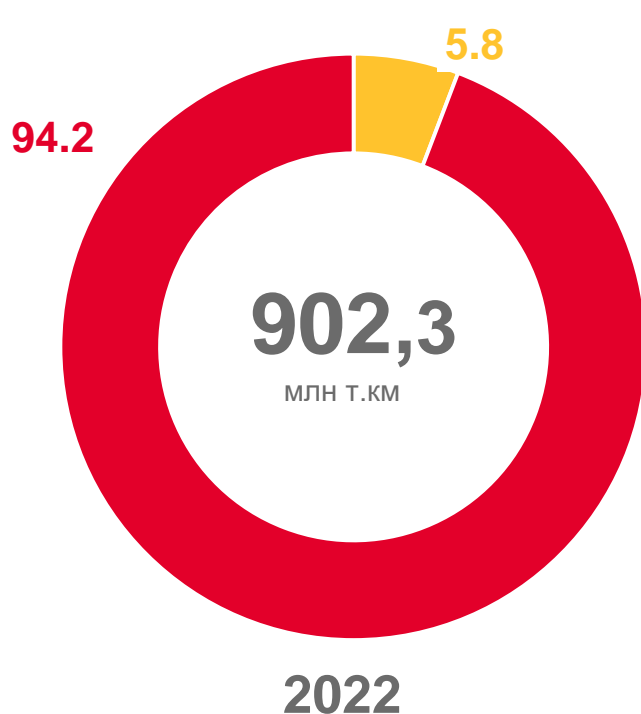
662,4 **73,4%**

МЛН Т.КМ к январю – февралю 2022 года

Доля грузооборота, выполненного на коммерческой основе, в общем объеме грузооборота

93,7% **-0,5%**

к январю – февралю 2022 года



Грузооборот, выполненный на коммерческой основе (за плату для заказчика)

Грузооборот, выполненный для собственных производственных нужд (собственные грузы)





ДЕЯТЕЛЬНОСТЬ ПАССАЖИРСКОГО АВТОМОБИЛЬНОГО ТРАНСПОРТА ОБЩЕГО ПОЛЬЗОВАНИЯ*

январь – февраль 2023 года

в % к соответствующему месяцу предыдущего года

Перевозки пассажиров

4 968,0 **127,5%**

тыс. человек к январю – февралю 2022 года

Пассажирооборот

45,8 **115,0%**

млн пасс.км к январю – февралю 2022 года



Перевезено пассажиров



Пассажирооборот

* По юридическим и физическим лицам, осуществляющим регулярные перевозки пассажиров автобусным транспортом на коммерческой основе по маршрутам общего пользования.





ПАССАЖИРСКИЕ ПЕРЕВОЗКИ, ВЫПОЛНЕННЫЕ СУБЪЕКТАМИ ТРАНСПОРТНОЙ ДЕЯТЕЛЬНОСТИ

январь – февраль 2023 года

Перевозки пассажиров – всего

4 968,0 **127,5%**

тыс. человек

к январю – февралю 2022 года

в том числе выполненные:

юридическими лицами,
включая малые предприятия

1 088,7 **83,3%**

тыс. человек

к январю – февралю 2022 года

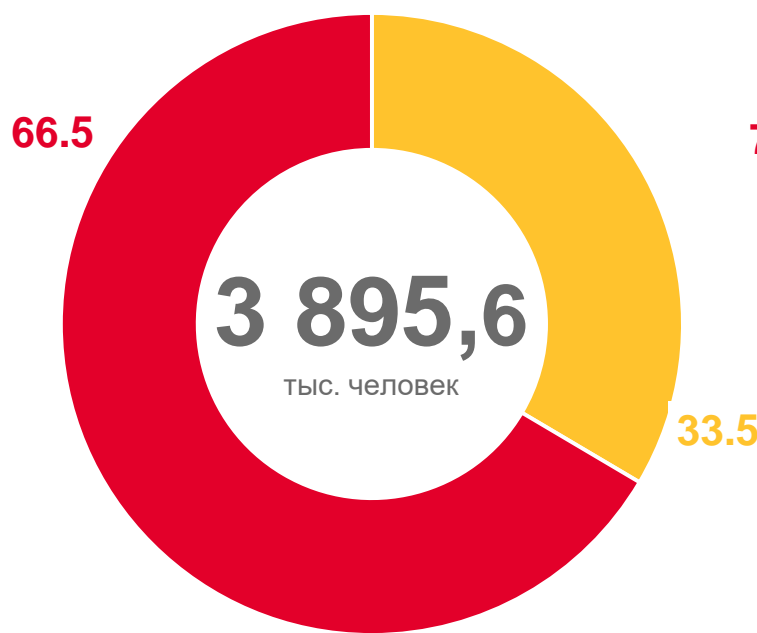
микропредприятиями
и индивидуальными
предпринимателями

3 879,3 **149,8%**

тыс. человек

к январю – февралю 2022 года

в % к итогу



2022

○ Перевозки пассажиров, выполненные микропредприятиями и индивидуальными предпринимателями



2023

○ Перевозки пассажиров, выполненные юридическими лицами, включая малые предприятия





ПАССАЖИРОБОРОТ, ВЫПОЛНЕННЫЙ СУБЪЕКТАМИ ТРАНСПОРТНОЙ ДЕЯТЕЛЬНОСТИ

январь – февраль 2023 года

Пассажирооборот – всего

45,8 **115,0%**
млн пасс.км к январю – февралю 2022 года

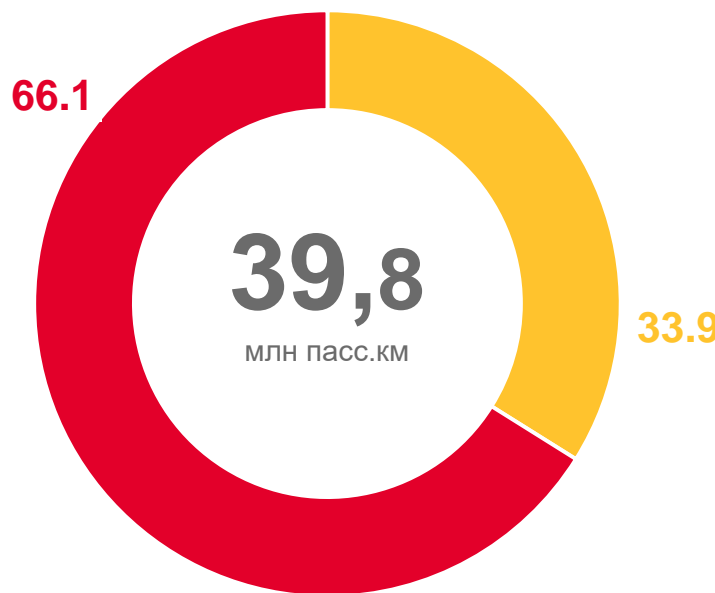
в том числе выполненный:
юридическими лицами,
включая малые предприятия

15,3 **113,2%**
млн пасс.км к январю – февралю 2022 года

микропредприятиями
и индивидуальными
предпринимателями

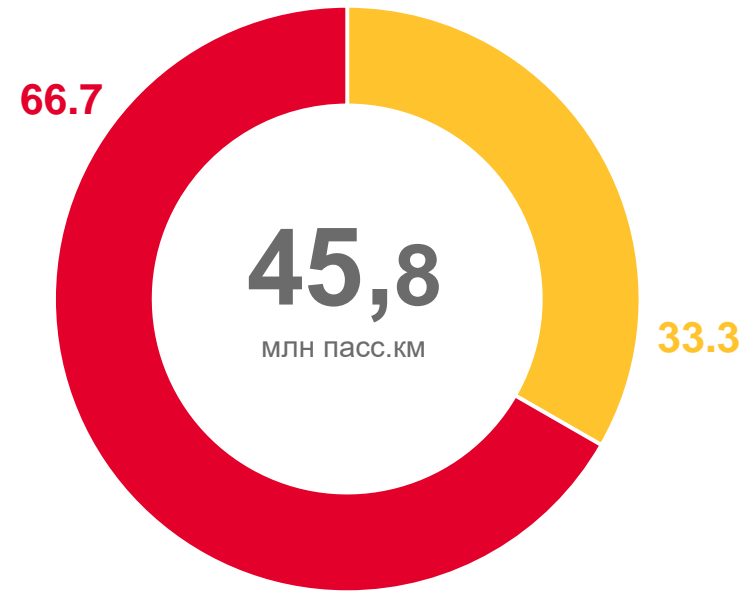
30,5 **116,0%**
млн пасс.км к январю – февралю 2022 года

в % к итогу



2022

○ Пассажирооборот, выполненный микропредприятиями и индивидуальными предпринимателями



2023

○ Пассажирооборот, выполненный юридическими лицами, включая малые предприятия





ДОРОЖНО-ТРАНСПОРТНЫЕ ПРОИСШЕСТВИЯ (ДТП) С ПОСТРАДАВШИМИ УЧАСТНИКАМИ*

январь – февраль 2023 года

в % к соответствующему месяцу предыдущего года

Количество ДТП

104 **108,3%**

единиц к январю – февралю 2022 года

Погибло

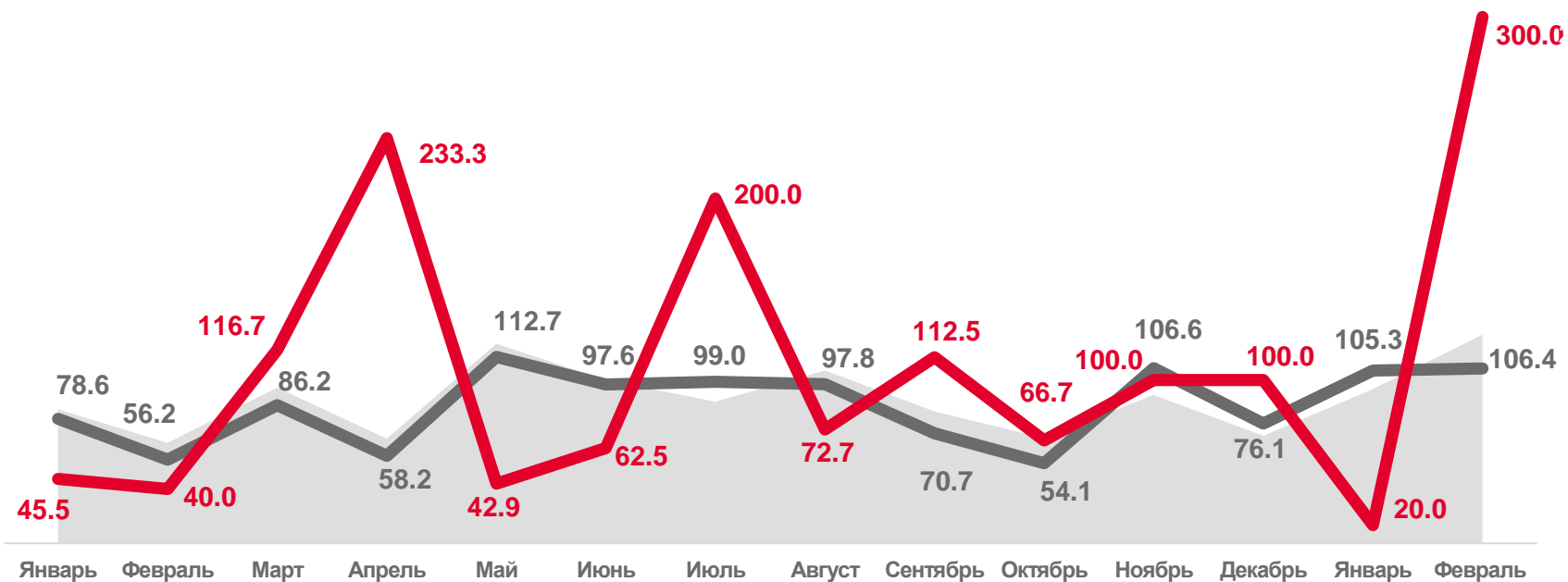
7 **100,0%**

человек к январю – февралю 2022 года

Ранено

133 **108,1%**

человек к январю – февралю 2022 года



2022

2023



Количество ДТП



Погибло



Ранено

* По данным УГИБДД УМВД России по Смоленской области. Сведения о дорожно-транспортных происшествиях, в которых погибли или были ранены люди.





ДОРОЖНО-ТРАНСПОРТНЫЕ ПРОИСШЕСТВИЯ (ДТП) ПО ВИДАМ ПОСТРАДАВШИХ УЧАСТНИКОВ*

январь – февраль 2023 года

Количество ДТП – всего**

1 201

единиц

85,9%

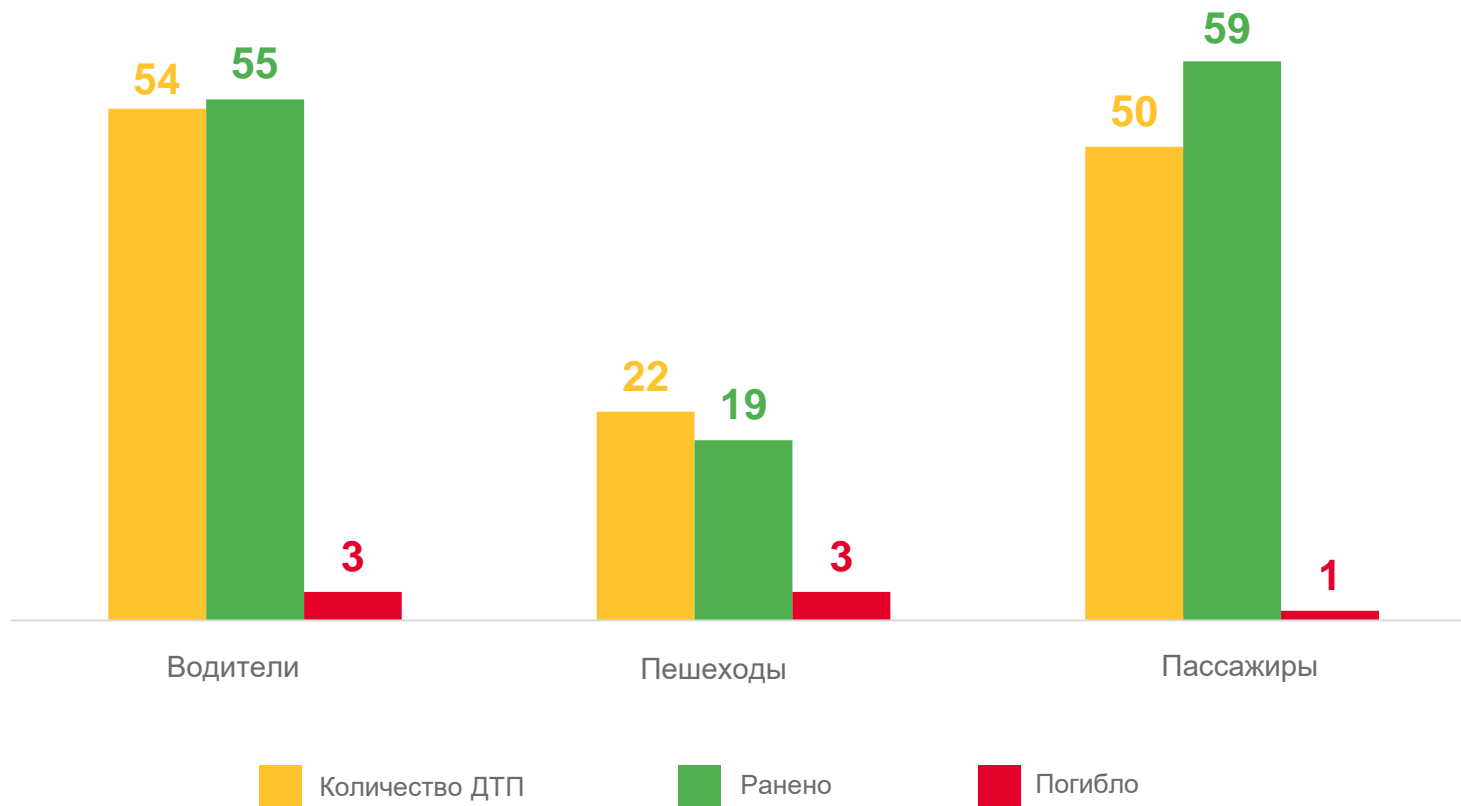
к январю – февралю 2022 года

Доля ДТП с пострадавшими
участниками

8,7%

+2,2%

к январю – февралю 2022 года



* По данным УГИБДД УМВД России по Смоленской области. Сведения о дорожно-транспортных происшествиях, в которых погибли или были ранены люди.

** Общее количество дорожно-транспортных происшествий с материальным ущербом и дорожно-транспортных происшествий с пострадавшими участниками.





ДОРОЖНО-ТРАНСПОРТНЫЕ ПРОИСШЕСТВИЯ (ДТП) ПО ВИДАМ*

январь – февраль 2023 года

в % к итогу

Количество ДТП – всего

104 **108,3%**

единиц к январю – февралю 2022 года

из них по видам:
Столкновения

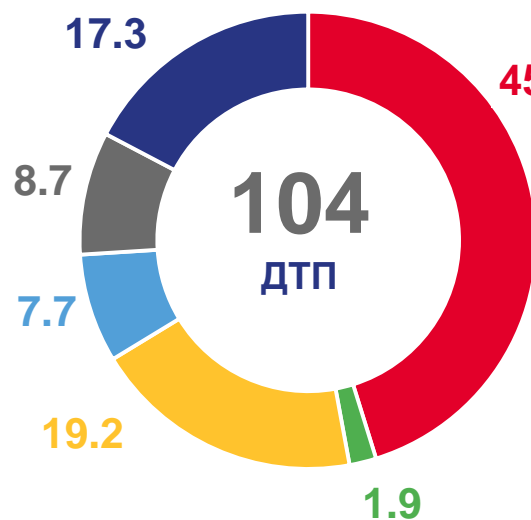
47 **85,5%**

единиц к январю – февралю 2022 года

наезды на пешеходов

20 **71,4%**

единиц к январю – февралю 2022 года



- Столкновения
- Опрокидывания
- Наезды на пешеходов
- Наезды на препятствия
- Наезды на стоящие транспортные средства
- Другие виды ДТП

* По данным УГИБДД УМВД России по Смоленской области. Сведения о дорожно-транспортных происшествиях, в которых погибли или были ранены люди.





ДОРОЖНО-ТРАНСПОРТНЫЕ ПРОИСШЕСТВИЯ (ДТП) ПО МУНИЦИПАЛЬНЫМ РАЙОНАМ И ГОРОДСКИМ ОКРУГАМ*

январь – февраль 2023 года

Количество ДТП с пострадавшими
участниками – всего

104
единиц

108,3%

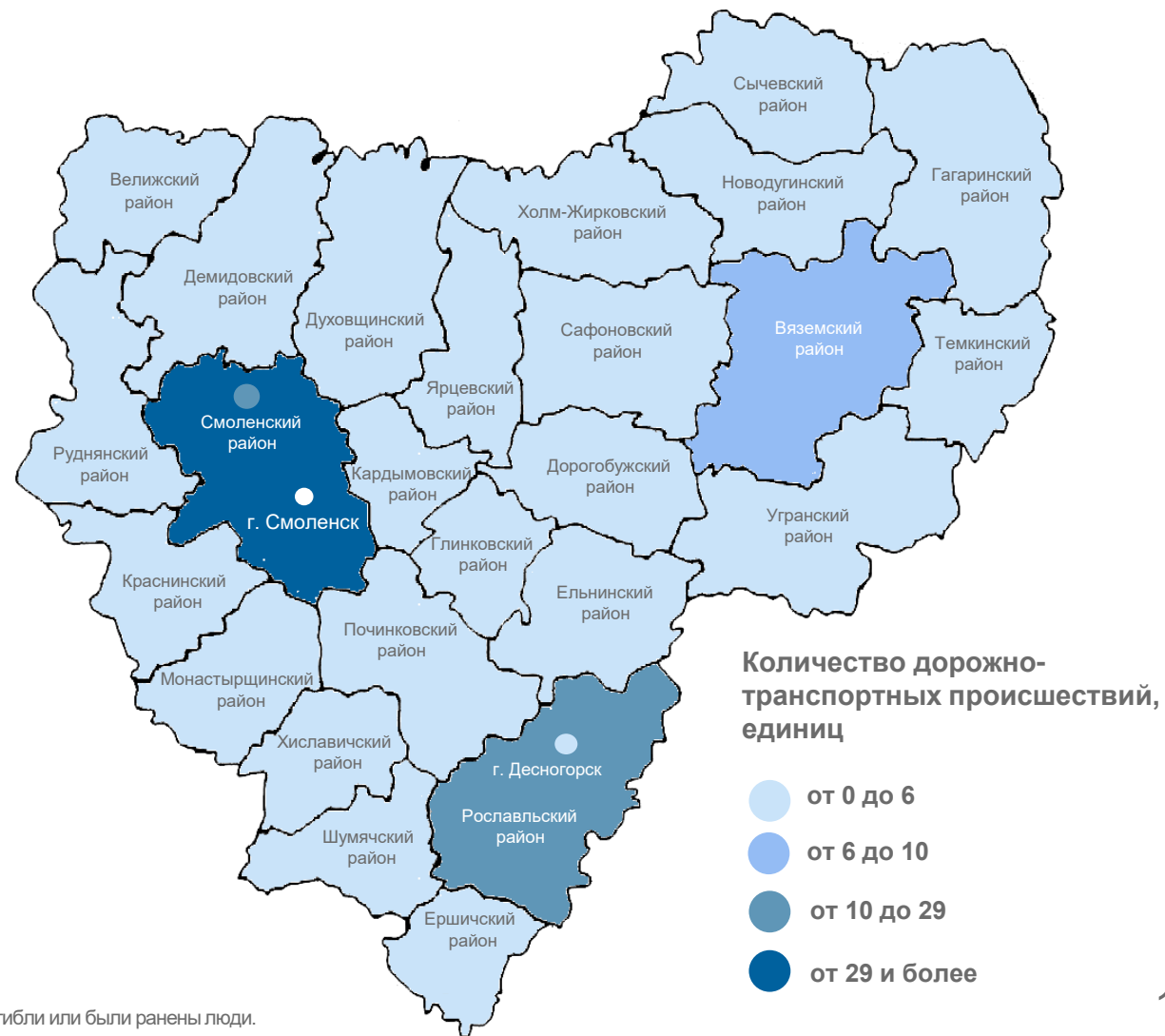
к январю – февралю 2022 года

Доля ДТП, произошедших
в городе Смоленске

39,4%

-10,6%

к январю – февралю 2022 года



* По данным УГИБДД УМВД России по Смоленской области. Сведения о дорожно-транспортных происшествиях, в которых погибли или были ранены люди.